


DEINE STIMME ZÄHLT!



NEWSLETTER · Ehrenamtsbefragung 05

Liebe Kameradinnen und Kameraden,

Unter dem Motto „Deine Stimme zählt“ fand vom 01. bis 22. Juni 2022 die erste bundesweite THW-Ehrenamtsbefragung statt. Über 15.000 Ehrenamtliche haben mitgemacht. Was für ein tolles Ergebnis! Vielen Dank an alle Teilnehmerinnen und Teilnehmer!

Jetzt möchten wir Euch einen kleinen Einblick in die ersten Ergebnisse zur Beteiligung geben.

Insgesamt wurden bis 22. Juni **50.340 Einladungen** per E-Mail verschickt. 15.188 Fragebögen wurden abgeschlossen bzw. beendet. Das sind rund 30%. 32.522 blieben unbearbeitet.

Rücklauf



■ Teilweise abgeschlossen
 ■ Abgeschlossen
 ■ Versendet

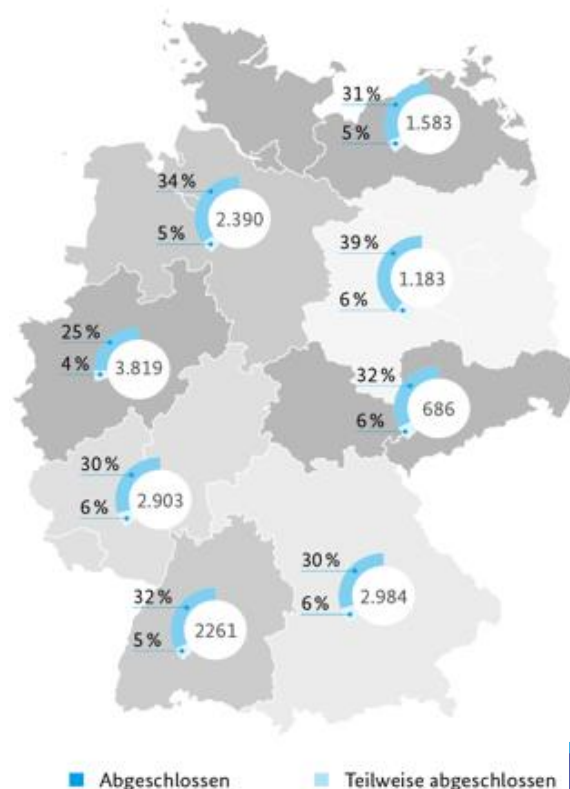
Vereinzelt kam es bei den Einladungen zu Problemen bei der Zustellung, trotz Nachsteuerung durch die Projektgruppe. Gemeinsam mit Ramboll versuchen wir derzeit herauszufinden, woran das lag und wie wir das Problem gelöst bekommen. Bisher ist noch keine Systematik oder ein Muster erkennbar.

Die Differenz zu den rund 80.000 Ehrenamtlichen im THW kommt daher, dass nicht alle eine E-Mail Adresse in THWin hinterlegt haben, sowie 4% Fehlerquote und die Junghelfer/innen unter 14 Jahre.

Was bedeutet der Rücklauf in Bezug auf die einzelnen Landesverbände?


Am Beispiel unseres bundesweiten Spitzenreiters Berlin, Brandenburg, Sachsen-Anhalt erklärt: Hier haben 1.183 Personen mitgemacht bzw. den Befragungslink angeklickt. Diese Zahl wird in Relation zu den verschickten E-Mails im LV BEBST gesetzt. Daraus ergibt sich, dass die 1.183 Personen 45% entsprechen, von denen 39% den Fragebogen abgeschlossen und 6% ihn zumindest begonnen haben.

Rücklauf Landesverbände



■ Abgeschlossen
 ■ Teilweise abgeschlossen

DEINE STIMME ZÄHLT!



Die Geschlechter- und Altersstruktur des THW spiegelt sich auch in der Beteiligung an unserer Umfrage wider. In den Ergebnisberichten der jeweiligen Organisationseinheiten wird die Verteilung genauer dargestellt. Die große Mehrheit der Teilnehmerinnen und Teilnehmer ist zwischen 25 und 44 Jahre alt.

Wie geht es weiter?

Wir werden den Sommer nutzen und die Ergebnisse weiter ausarbeiten. Wir werden dann im August einen ersten Kurzbericht mit den wichtigsten bundesweiten Ergebnissen veröffentlichen. Darüber hinaus werden wir die Ergebnispräsentation weiter vorbereiten, damit ab September schrittweise alle Organisationseinheiten ihren Ergebnisbericht erhalten. Ab Oktober wird es Onlineschulungen geben, zur Unterstützung bei der Entwicklung von Maßnahmen.

Was genau Euch erwartet, darüber werden wir im nächsten Newsletter berichten.

Geschlechterverteilung



Weitere Informationen

Wie immer findet ihr vertiefte Informationen im Extranet und auf unserer Landingpage. Bei Fragen schreibt uns an

Projekt.Ehenamtsbefragung@thw.de

Altersgruppen

